



HƯỚNG DẪN THAM DỰ

ĐẠI HỘI ĐỒNG CỔ ĐÔNG THƯỜNG NIÊN

NĂM TÀI CHÍNH 2025

CÔNG TY CỔ PHẦN BẤT ĐỘNG SẢN SÀI GÒN VI NA

PHƯƠNG TIỆN THAM DỰ

Thiết bị điện tử cá nhân như:
laptop, ipad, smartphone,...
có thể truy cập internet.



ĐỊA ĐIỂM THAM DỰ

Địa điểm bất kỳ có thể sử dụng wifi để truy cập internet.



1. ĐĂNG NHẬP

➤ TRUY CẬP:

<https://ezgsm.fpts.com.vn>

➤ ĐĂNG NHẬP BẰNG TÊN ĐĂNG NHẬP VÀ MẬT KHẨU TRONG THƯ MỜI HỌP ĐÃ ĐƯỢC GỬI ĐẾN QUÝ CỔ ĐÔNG

Vietnam (VN) ▼

EzGSM
ĐẠI HỘI CỔ ĐÔNG TRỰC TUYẾN

Tên đăng nhập
Nhập tên đăng nhập

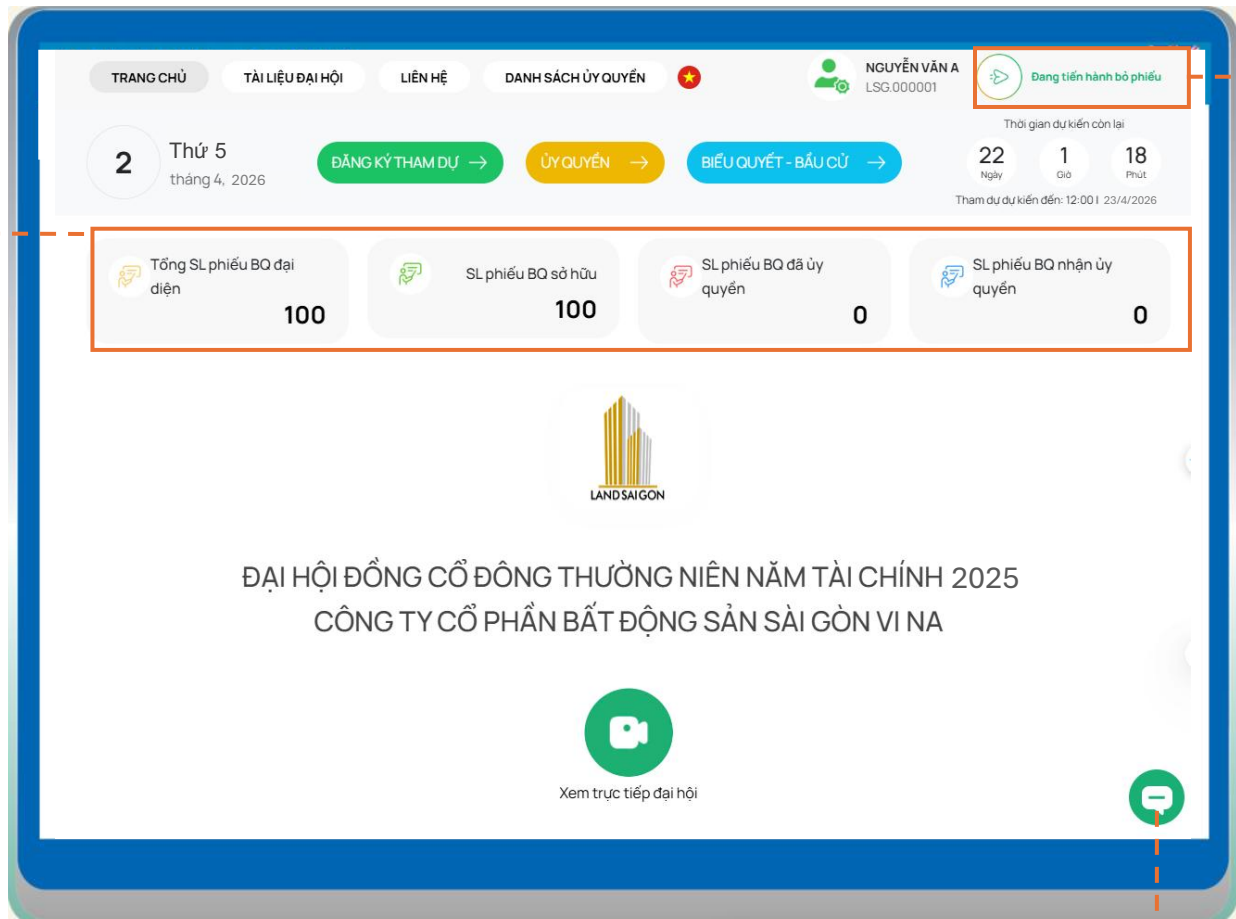
Mật khẩu
Nhập mật khẩu

[Quên mật khẩu](#)

Đăng nhập

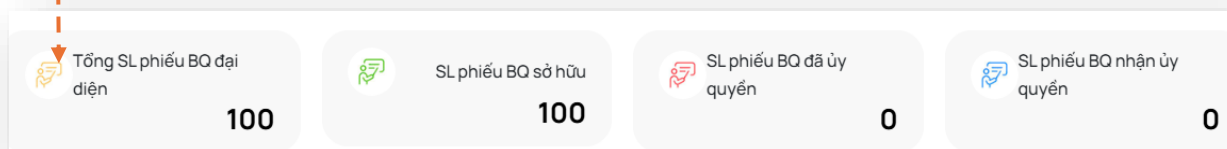
[Trợ giúp](#) [Hướng dẫn sử dụng](#)

2. TRANG CHỦ

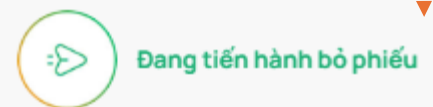


Nhập câu hỏi của bạn vào đây

Đại biểu có thể gửi câu hỏi về cho Ban tổ chức để giải đáp tại Đại hội

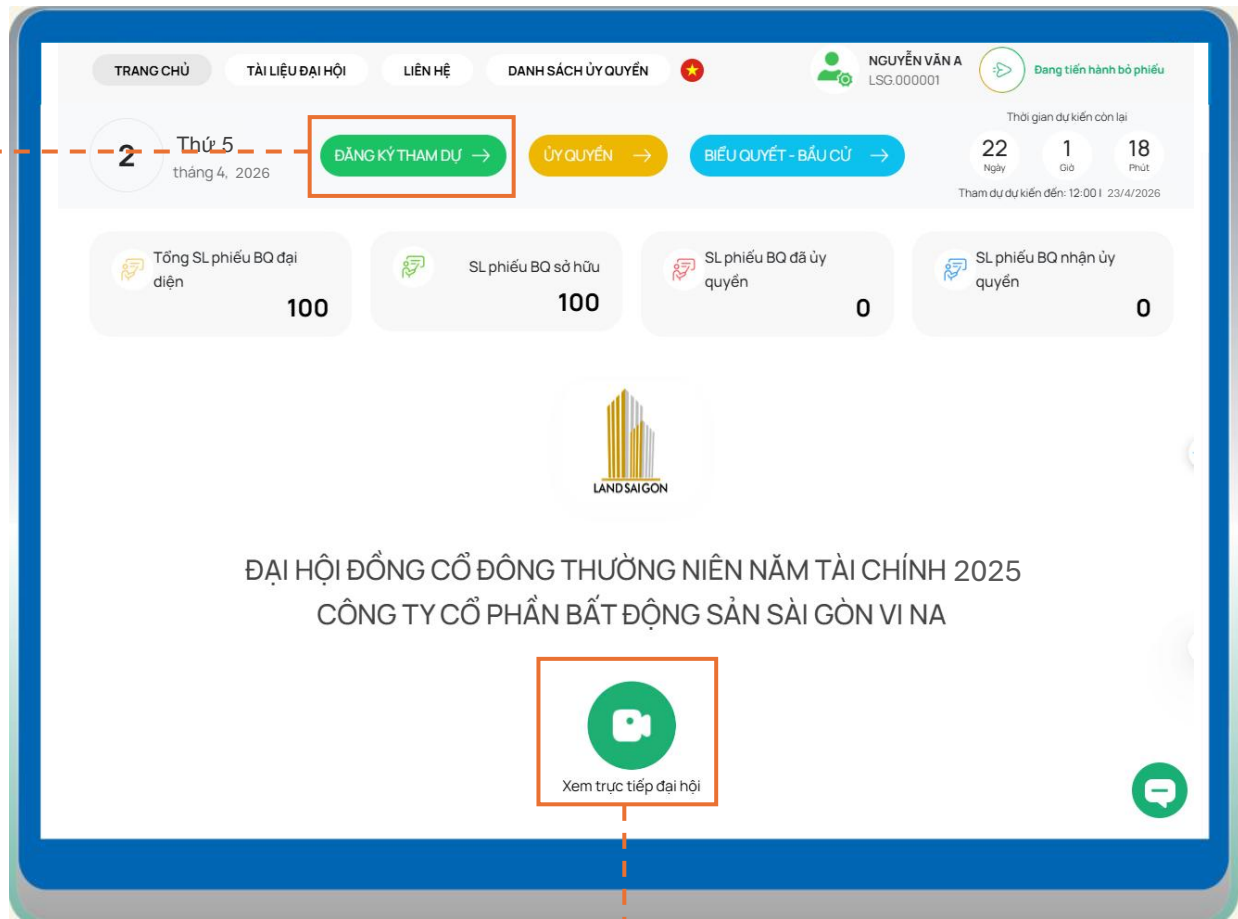


Thông tin sở hữu của đại biểu



Tình trạng đại hội và thời gian còn lại để biểu quyết

3. THAM DỰ ĐẠI HỘI



Đại biểu có thể lựa chọn “Xem trực tiếp đại hội”
(chỉ có thể xem vào ngày diễn ra Đại hội:
bắt đầu 7h30 ngày 23/04/2026)

XÁC NHẬN THAM DỰ ĐẠI HỘI ĐỒNG CỔ ĐÔNG

1. Đại biểu xác nhận tham dự tại bước này được tính là tham dự Đại hội hợp lệ.
2. Đại biểu không được hủy xác nhận tham dự đại hội hoặc ủy quyền cho tổ chức cá nhân khác tham dự Đại hội.

☐ Đồng ý với các điều khoản trên

Đại biểu đọc kỹ các nội dung và đánh chọn “Đồng ý với các điều khoản trên” và chọn XÁC NHẬN

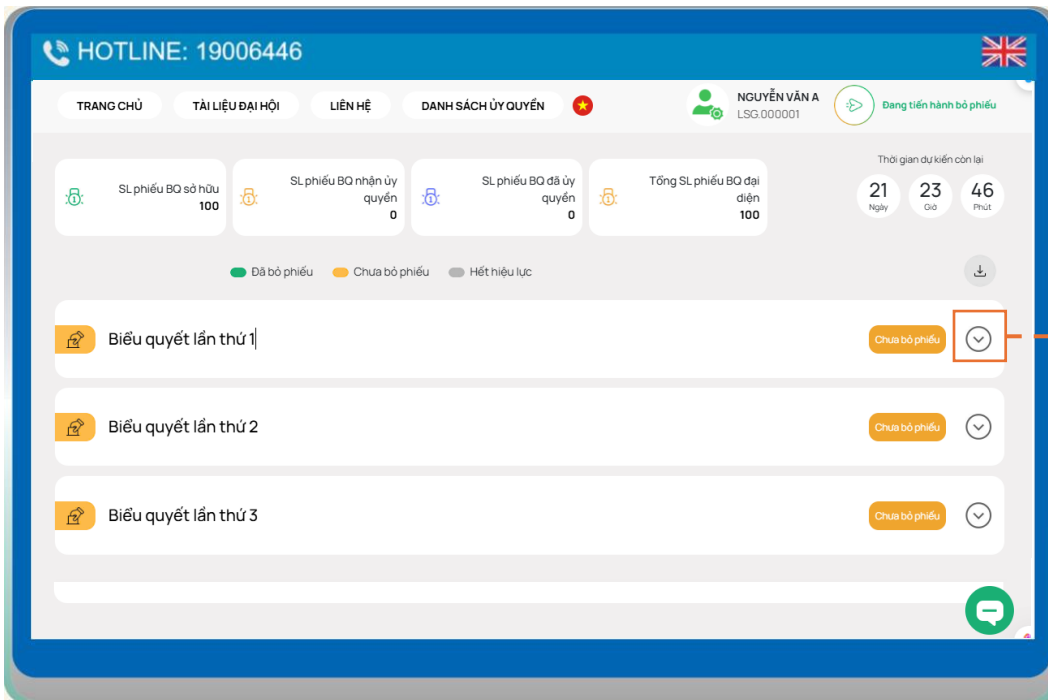
☒

Thông báo

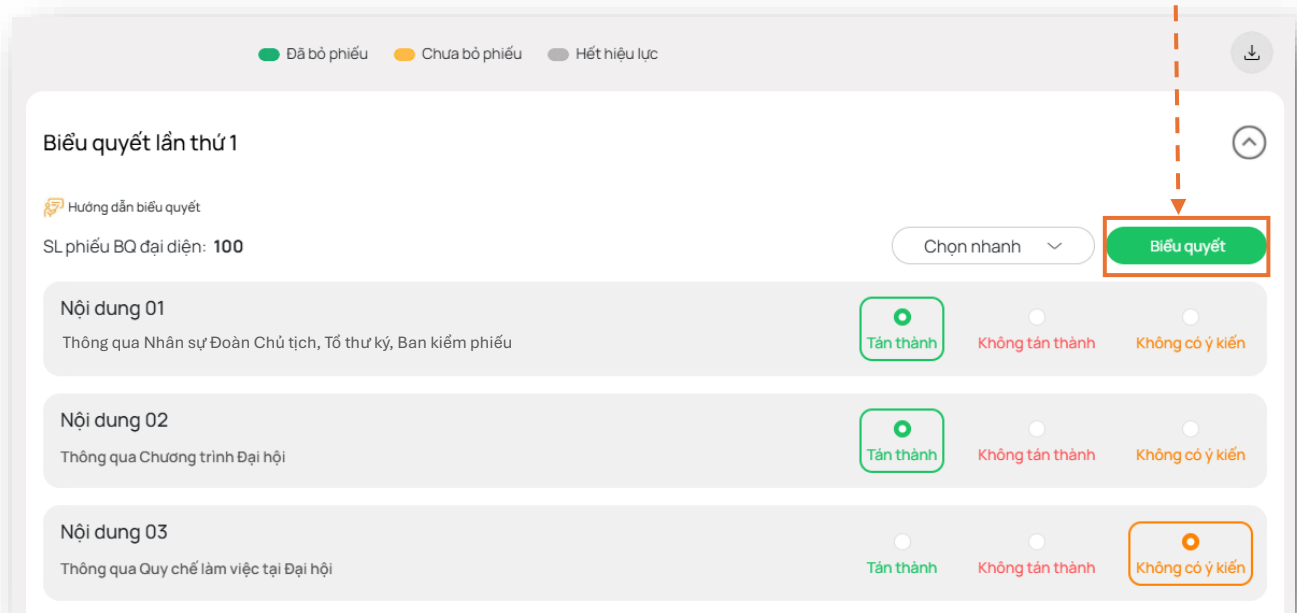
Đăng ký dự họp thành công

Đại biểu có thể biểu quyết (theo thời điểm quy định trong Thông báo mời họp) sau khi Đăng ký dự họp thành công

4. BIỂU QUYẾT

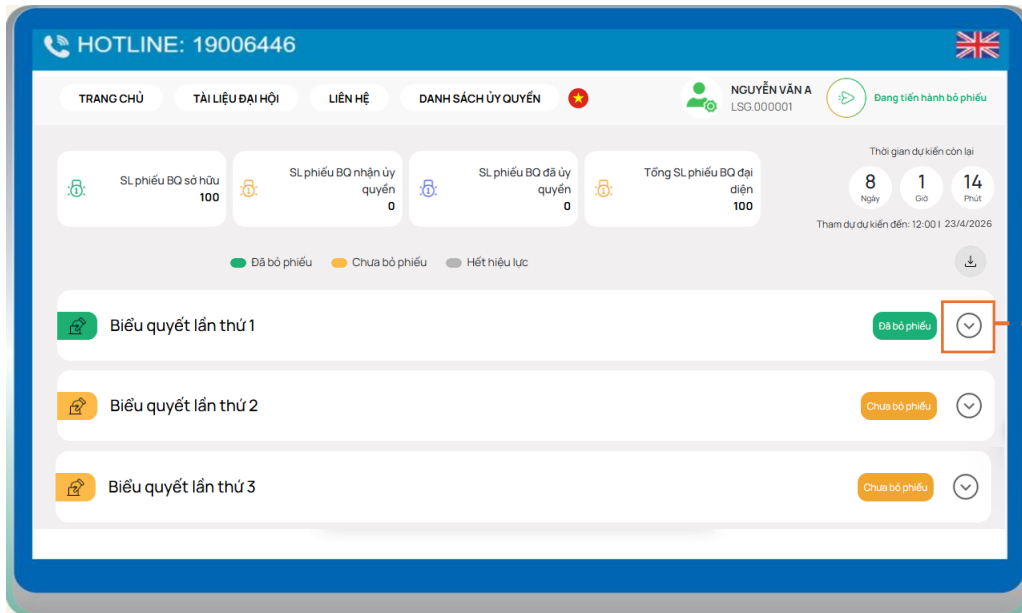


Màn hình hiển thị các nội dung biểu quyết của Đại hội

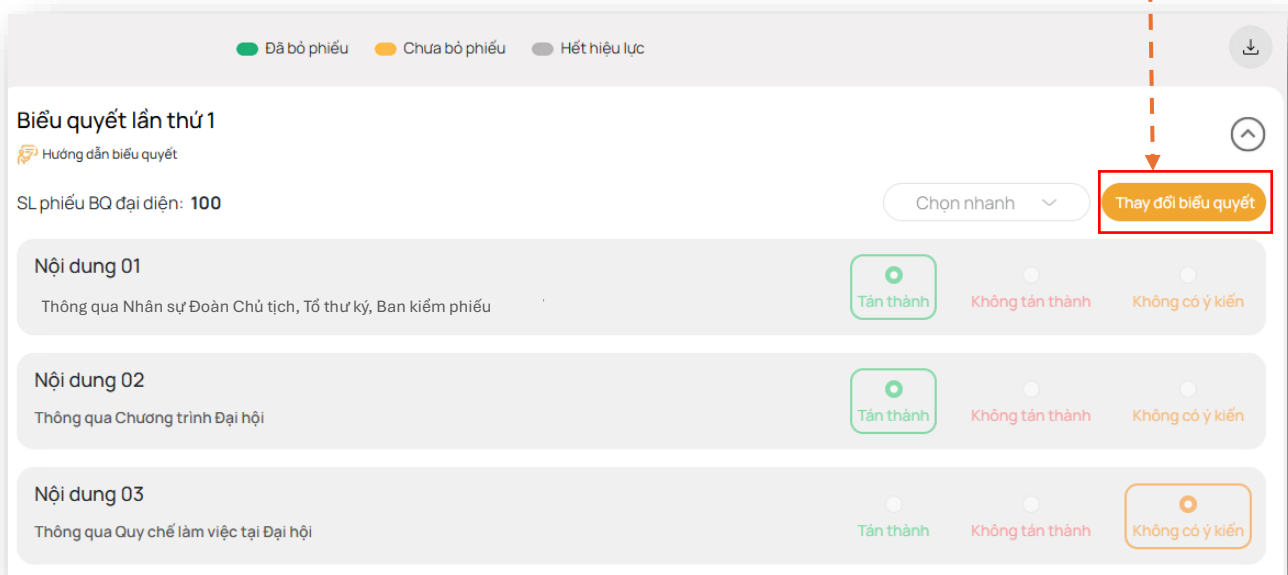


Đại biểu thực hiện quyền biểu quyết theo từng nội dung. Đánh chọn vào 1 trong 3 ô: **“Tán thành”**, **“Không tán thành”**, **“Không có ý kiến”** tương ứng với từng nội dung, sau đó nhấp chọn nút **“BIỂU QUYẾT”** để hệ thống ghi nhận kết quả.

5. THAY ĐỔI BIỂU QUYẾT

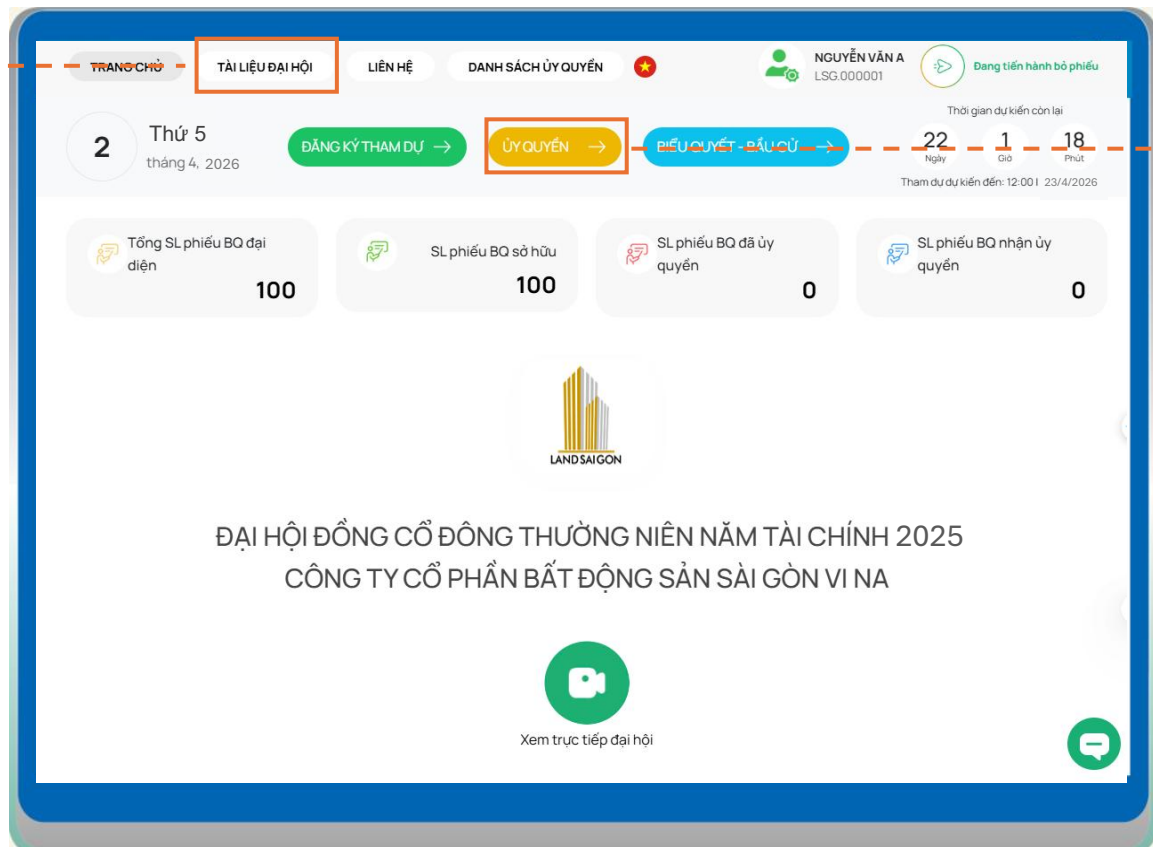


Màn hình hiển thị các nội dung biểu quyết của Đại hội




Sau khi biểu quyết, Quý đại biểu có thể thay đổi kết quả biểu quyết bằng cách nhấp chọn nút **“THAY ĐỔI BIỂU QUYẾT”** và tiến hành chọn lại một trong 3 ô nêu trên tương ứng với từng nội dung. Sau đó, nhấn vào nút **“BIỂU QUYẾT”** để lưu kết quả điều chỉnh.

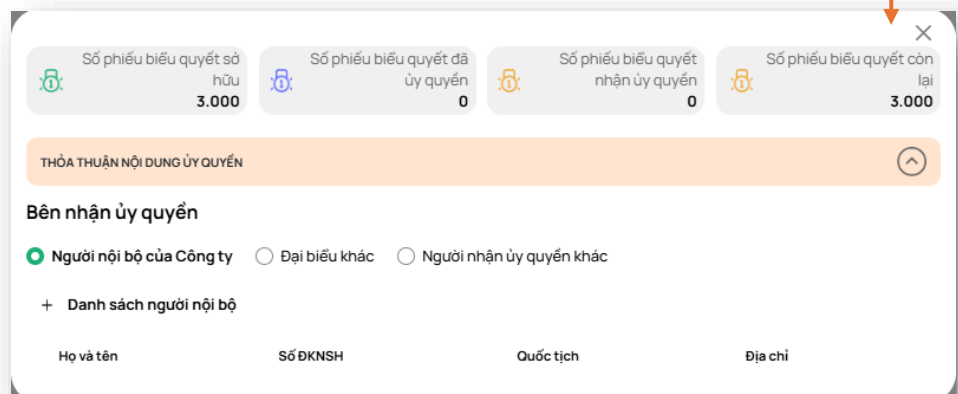
6. ỦY QUYỀN VÀ TÀI LIỆU ĐẠI HỘI



Đại biểu có thể xem các tài liệu trên hệ thống



Đại biểu có thể ủy quyền cho cổ đông khác hoặc người đại diện khác để thực hiện quyền của mình trên hệ thống, nhưng phải đồng thời gửi bản giấy của Giấy ỦY QUYỀN về cho công ty trước ngày khai mạc



7. LIÊN HỆ



ĐƠN VỊ TƯ VẤN
CÔNG TY CỔ PHẦN CHỨNG KHOÁN FPT

Điện thoại: 19006446 - 7574

Di động: 0901 844 875 - Ms.Tiên

Email: tiencnm@fpts.com.vn



GUIDELINES FOR ATTENDING THE ANNUAL GENERAL MEETING OF SHAREHOLDERS FOR THE FISCAL YEAR 2025 SAI GON VI NA LAND JOINT STOCK COMPANY

EQUIPMENT FOR PARTICIPATION

Personal electronic devices
such as laptop, ipad,
smartphone, etc., with
internet access.



PARTICIPATION LOCATION

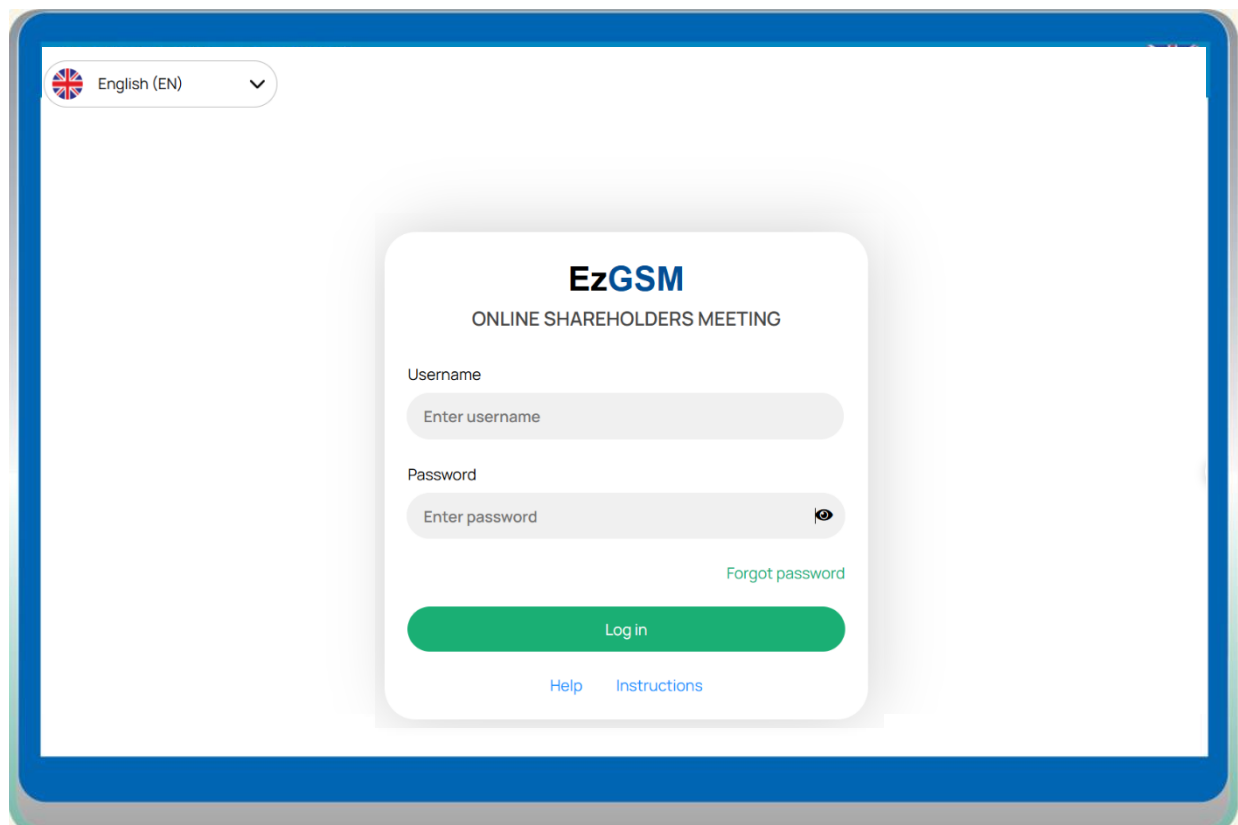
Any location with Wi-Fi
access to the internet

1. LOG IN

➤ ACCESS:

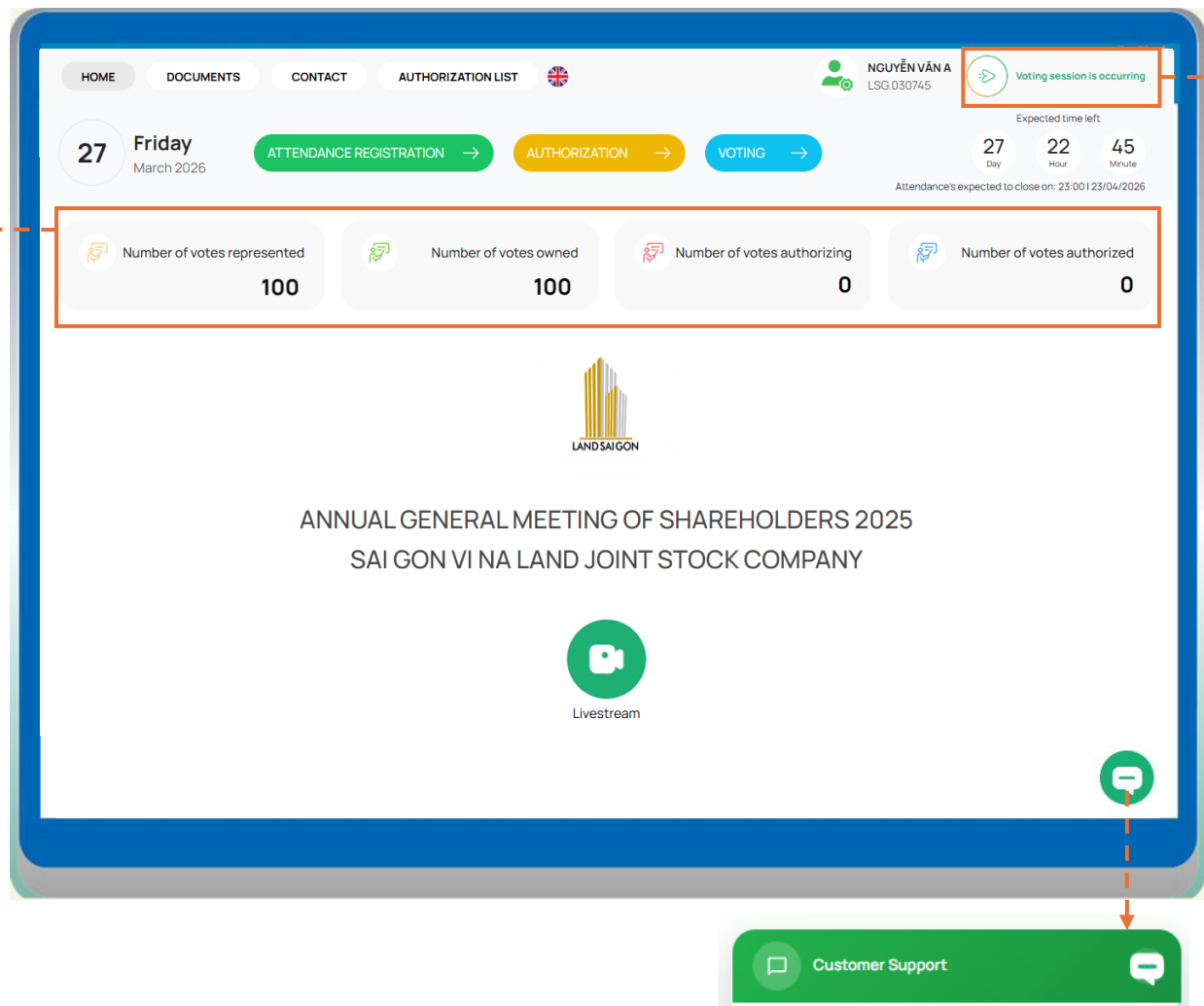
<https://ezgsm.fpts.com.vn>

➤ LOG IN USING THE USERNAME AND PASSWORD PROVIDED IN THE MEETING INVITATION SENT TO SHAREHOLDERS



The screenshot shows a web browser window with a blue border. In the top left corner, there is a language selector showing a UK flag and the text "English (EN)" with a downward arrow. The main content area is white and features a central login card with a light gray shadow. The card has the "EzGSM" logo in bold blue text, followed by "ONLINE SHAREHOLDERS MEETING" in smaller blue text. Below this, there are two input fields: "Username" with a placeholder "Enter username" and "Password" with a placeholder "Enter password" and a toggle icon (an eye) to its right. A green link "Forgot password" is positioned below the password field. At the bottom of the card is a large green "Log in" button. Below the button are two blue links: "Help" and "Instructions".

2. HOME PAGE

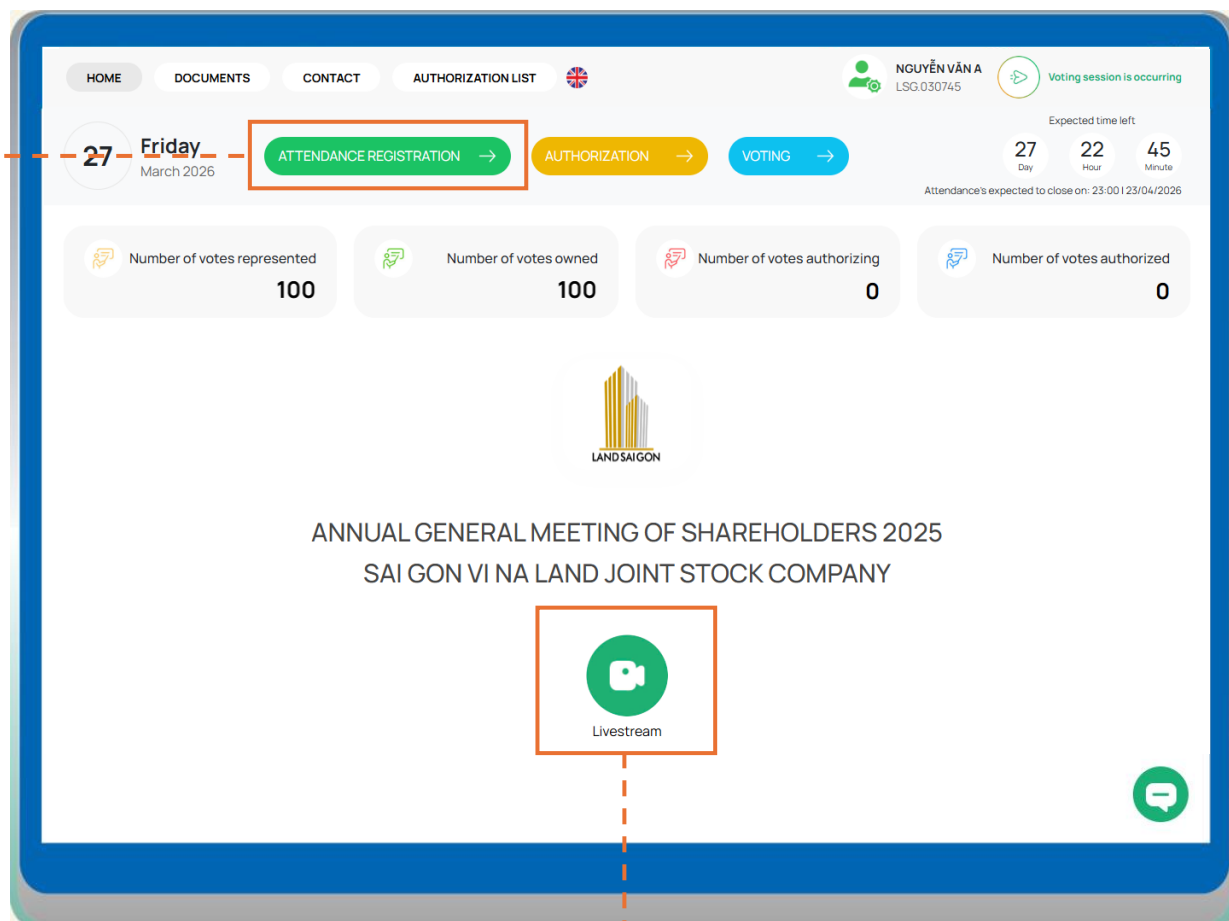


Attendees may submit questions to the Organizing Committee for responses at the General Meeting

Share ownership information of the attendee

Meeting status and remaining time for voting

3. ATTENDING THE GENERAL MEETING



Attendees may select “Watch the Live Meeting”
(available only on the meeting date:
starting from 7:30 AM on April 23, 2026)

**CONFIRM ATTENDANCE AT THE
GENERAL SHAREHOLDERS
MEETING**

1. Shareholders who confirm their attendance at this step are counted as eligible to attend the General Meeting.
2. Shareholders are not allowed to cancel the confirmation of attendance at the meeting and cannot authorize other organizations or individuals to attend the meeting.

☒ Agree with the above terms

**Attendees should carefully
review the contents and tick
“Agree to the above terms” and
select CONFIRM**

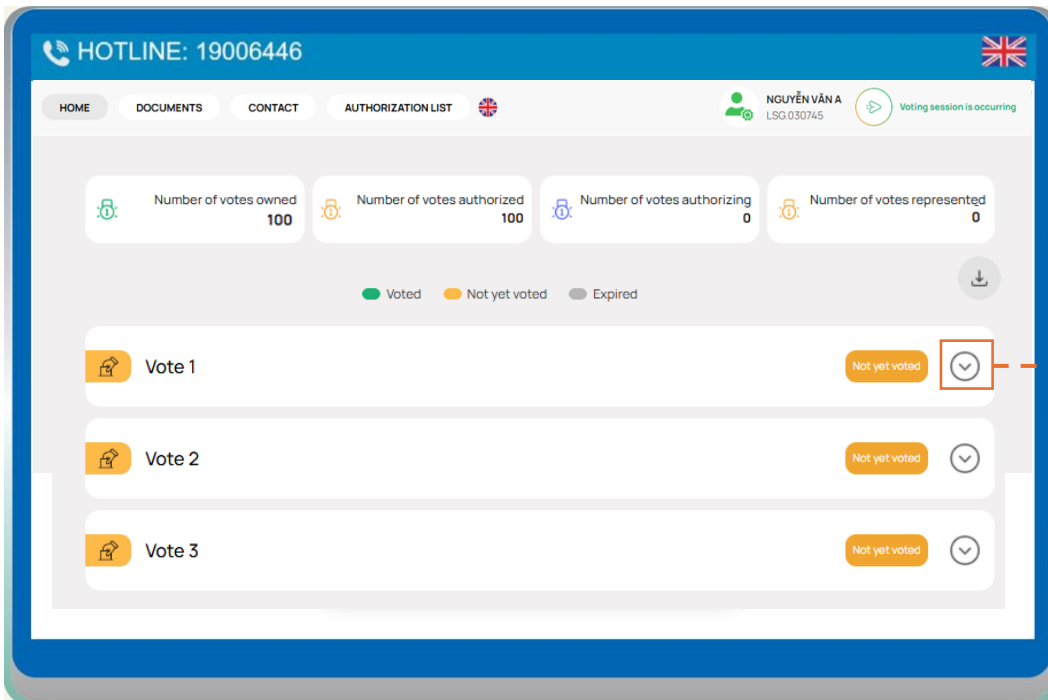
☒

Notice

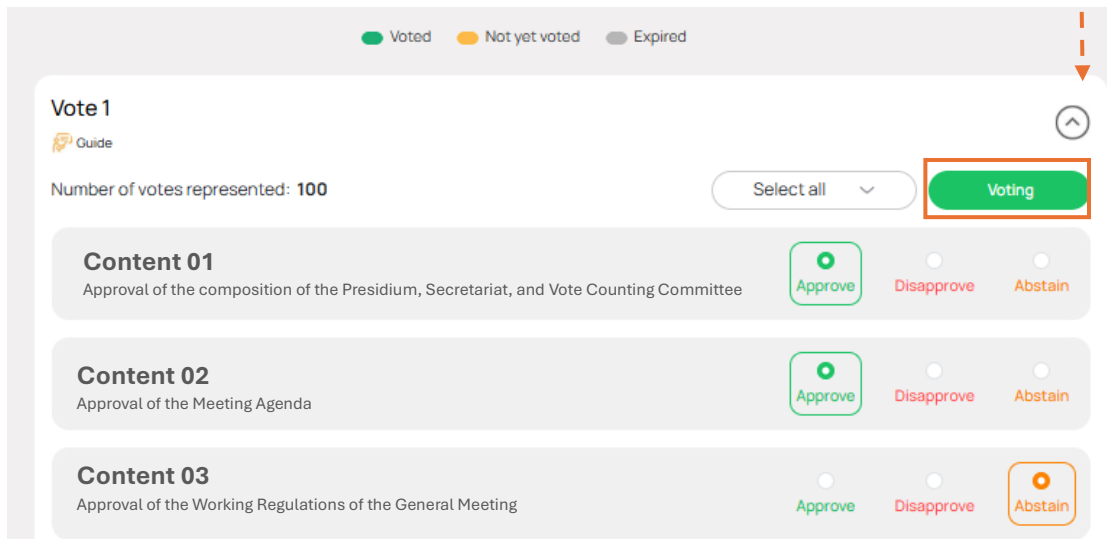
Successfully registered for the online meeting

Attendees may cast their votes
(in accordance with the timeline
specified in the Meeting Invitation
Notice) **after Successfully
registering for attendance**

4. VOTING

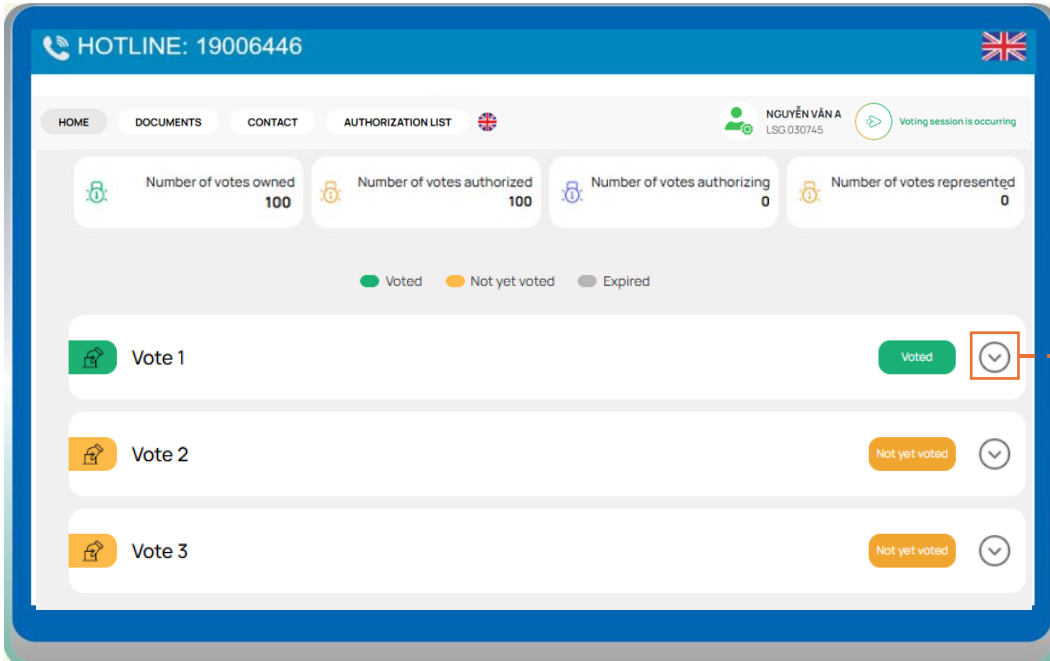


The screen displays the voting items of the General Meeting

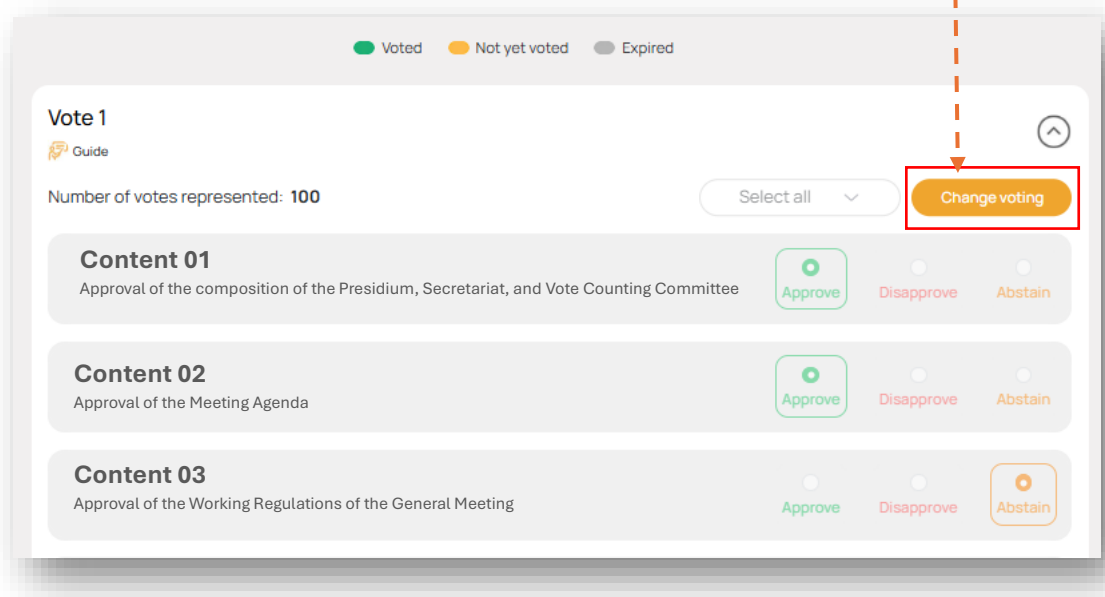


Attendees exercise their voting rights for each item. Select one of the three options: **“Approve”**, **“Disapprove”**, **“Abstain”** for each item, then clicking the **“VOTING”** button for the system to record the results.

5. CHANGE YOUR VOTE

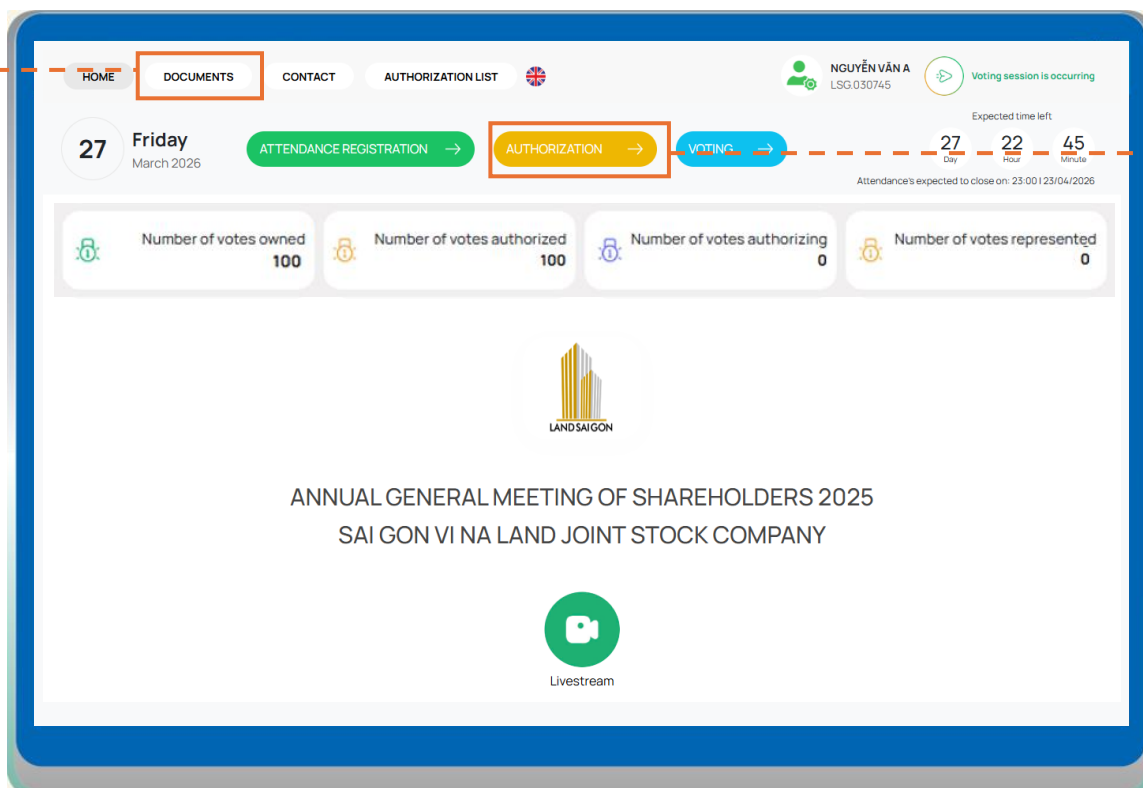


The screen displays the voting items of the General Meeting

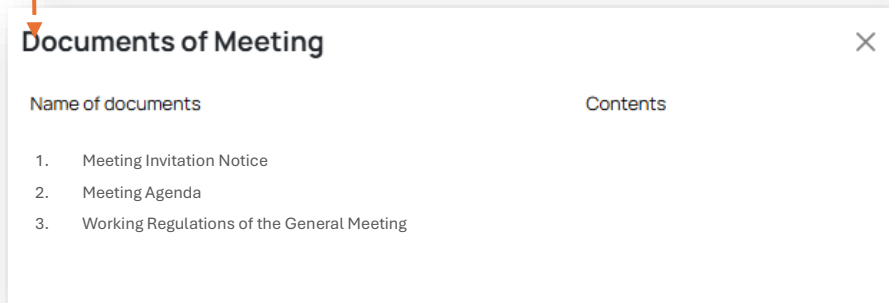


After voting, attendees may change their voting results by clicking the **“CHANGE VOTING”** button and reselecting one of the three options for each item. Then click the **“VOTING”** button to save the updated results.

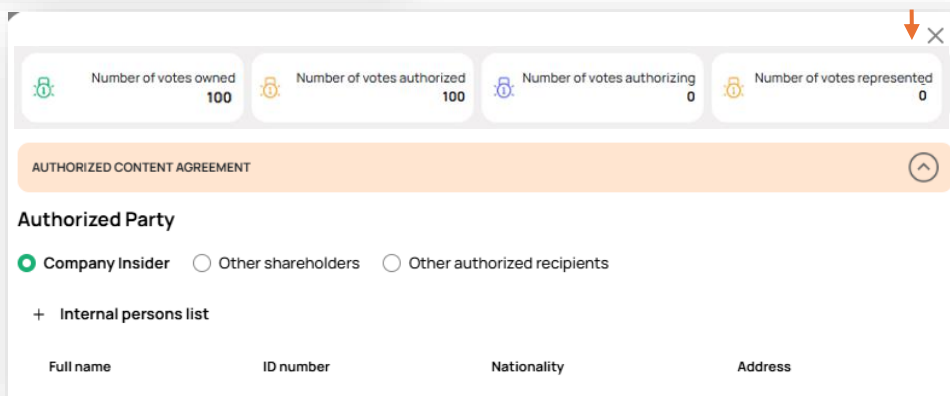
6. AUTHORIZATION & MEETING DOCUMENTS



Attendees may access meeting documents on the system



Attendees may authorize another shareholder or a representative to exercise their rights on the system; however, a hard copy of the Power of ATTORNEY must also be submitted to the Company before the opening date of the meeting



7. CONTACT



CONSULTING COMPANY
FPT SECURITIES JOINT STOCK COMPANY

Điện thoại: 19006446 – 7574

Đi động: 0901 844 875 – Ms.Tiên

Email: tiencnm@fpts.com.vn